


# #100jakten

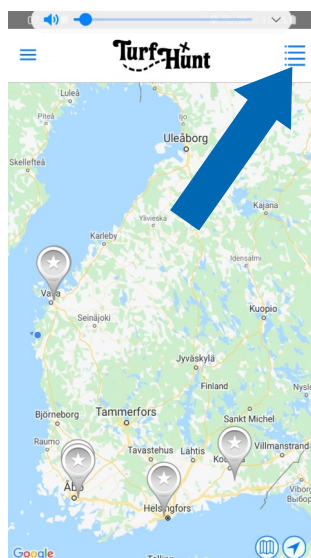
En österbottenskattjakt med 100 priser!

Jakterna publiceras måndagen 22.3, före det hittar man dem **inte** i appen.

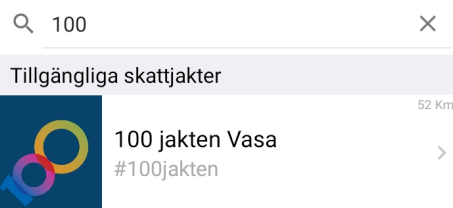
1. Ladda ner appen Turfhunt från din appbutik och öppna den. Ingen registrering behövs.



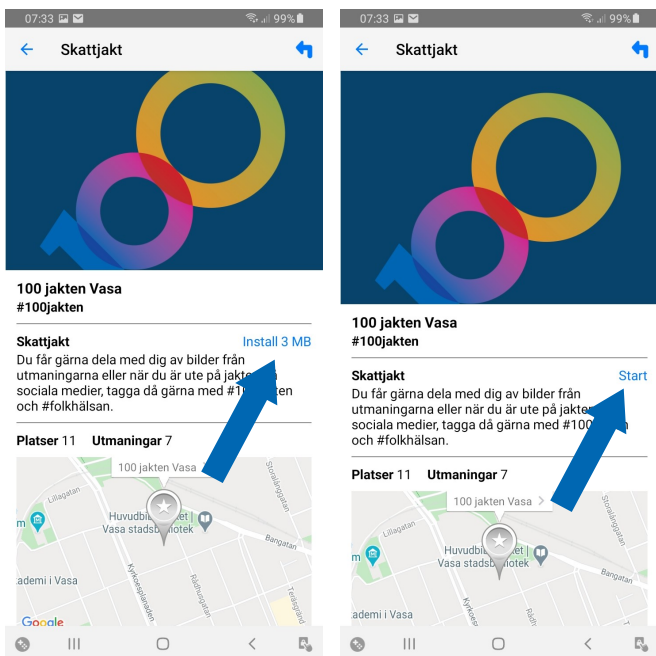
2. Sök upp jakten på kartan eller genom att skriva i sökfältet som du hittar uppe i högra hörnet.



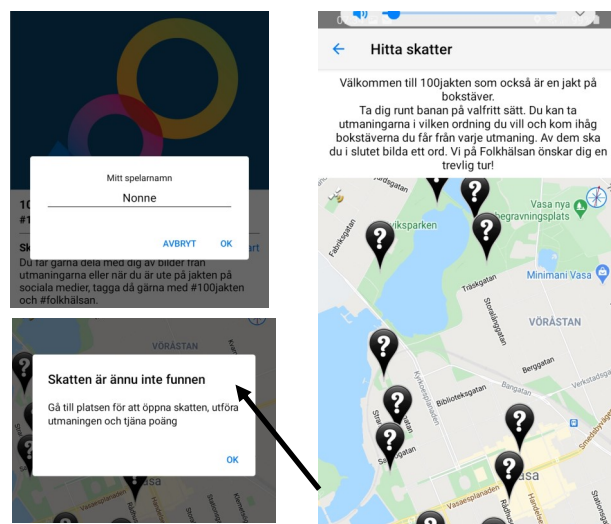
OBS! Om du inte hittar någon skattjakt kan det bero på att du inte har aktiverat positioneringen på telefonen. Den behöver vara på för att appen ska fungera.



3. Välj den jakt som passar dig och klicka på "Install". Då laddas skattjakten in på din telefon. Efter avslutad jakt kan du radera jakten så att den inte tar upp minne på din telefon. Klicka sedan på "Start".



4. Sedan väljer du ett spelarnamn och klickar Ok. Efter det får du fram kartan markerad med de olika punkterna du ska besöka. När du närmar dig punkten poppar det upp en ruta automatiskt i din telefon.



Om denna text dyker upp är det för att man klickat på en punkt man inte är tillräckligt nära så då är det bara att försöka hitta rätt.